

Affranchir son envoi grâce au *multiple du timbre de référence* : comment ça marche ?

RÉUSSIR SON ENVOI EN LOCAL

Le timbre de référence est le timbre utilisé pour un envoi jusqu'à 20g.








Le cagou rouge en local

Pour affranchir votre envoi, coller le nombre de timbres indiqué en fonction de son poids et de sa destination. C'est facile et pratique !



ENVOYER UN COURRIER

COMBIEN DE TIMBRES POUR ENVOYER UN COURRIER EN LOCAL ?

Poids	Tarifs au 1/05/2021	Tarifs au 1/05/2022	Nombre de timbres de référence
Jusqu'à 20g	180 XPF	210 XPF	 X 1
De 21 à 100g	360 XPF	420 XPF	 X 2
De 101 à 250g	540 XPF	630 XPF	 X 3
De 251 à 500g	720 XPF	840 XPF	 X 4
De 501 à 2 000g	900 XPF	1 050 XPF	 X 5

Des prêt-à-poster et Simplissimo pour faciliter vos envois

Découvrez et achetez nos enveloppes prêt-à-poster ou nos emballages sécurisés pour réaliser rapidement et facilement tous vos envois en local et à l'international !



Un envoi bien adressé, sera bien distribué ! Suivez le guide...

*NOS RECOMMANDATIONS POUR RÉUSSIR VOTRE ENVOI,
COMME UNE « LETTRE À LA POSTE »...*



MON DESTINATAIRE A UNE BOITE POSTALE

La plus simple à écrire ! Elle tient sur 3 lignes :

À Nouméa :

IDENTITÉ DU DESTINATAIRE M GÉRARD
N° DE LA BOITE POSTALE BP 5599
CODE CEDEX + NOUMEA CEDEX 98853 NOUMEA CEDEX

Hors Nouméa :

IDENTITÉ DU DESTINATAIRE M GÉRARD
N° DE LA BOITE POSTALE BP 1899
CODE POSTAL + LOCALITÉ 98830 DUMBEA

MON DESTINATAIRE A UNE ADRESSE À DOMICILE

Elle s'écrit sur 3 à 5 lignes :

Maison individuelle :

IDENTITÉ DU DESTINATAIRE M GÉRARD
N° ET LIBELLÉ DE LA VOIE 25 RUE BELLE VUE
CODE POSTAL + LOCALITÉ 98800 NOUMEA

Résidence collective :

IDENTITÉ DU DESTINATAIRE M GÉRARD
POINT DE REMISE APP 124
COMPLÉMENT DE LOCALISATION ENT B BATIMENT SIGNAL
N° ET LIBELLÉ DE LA VOIE 20 ROUTE DE LA VALLEE
CODE POSTAL + LOCALITÉ 98859 KONE

LES ASTUCES DE VOTRE FACTEUR :

POUR UNE ADRESSE CLAIRE ET LISIBLE

Utilisez :

- une enveloppe pré-casée ou
- une boîte colis.

POUR LE SUIVI DE VOTRE ENVOI

Indiquez l'adresse de l'expéditeur :

- au dos de l'enveloppe ou
- en haut à gauche sur votre colis.

POUR UN ENVOI À L'ÉTRANGER

Indiquez le pays de destination :

- sur la dernière ligne de l'adresse du destinataire
- sur l'adresse de l'expéditeur.

