


ACCEDER A L'APPLICATION

1/ Télécharger la messagerie



2/ Ouvrir l'application*



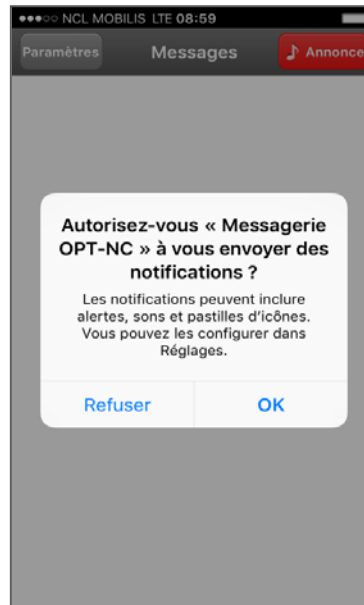
3/ Activer l'application**



4/ En cas d'oubli du code de messagerie ou pour les clients qui n'ont jamais activé leur messagerie vocale



5/ Validation de l'activation



6/ Validation de l'activation 2

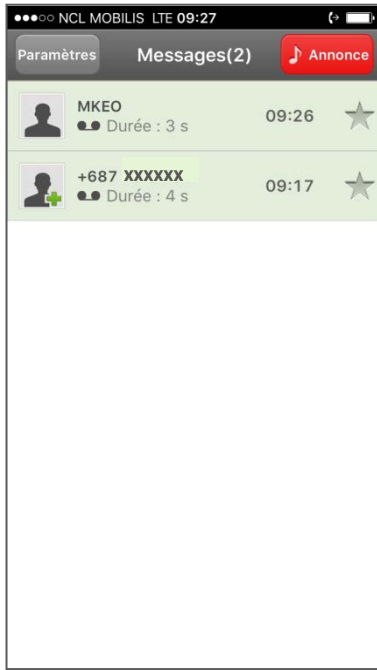


* Les données mobiles doivent être activées dans les paramètres de votre téléphone.

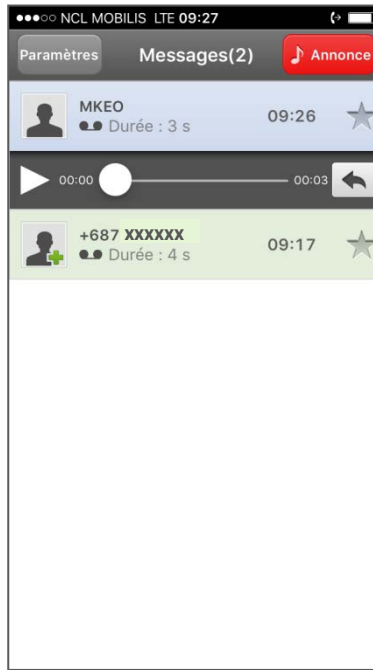
** Le code Pin demandé correspond à votre code secret de messagerie, que vous pouvez retrouver dans les options personnelles de votre messagerie vocale au 577.

NAVIGUER DANS L'APPLICATION

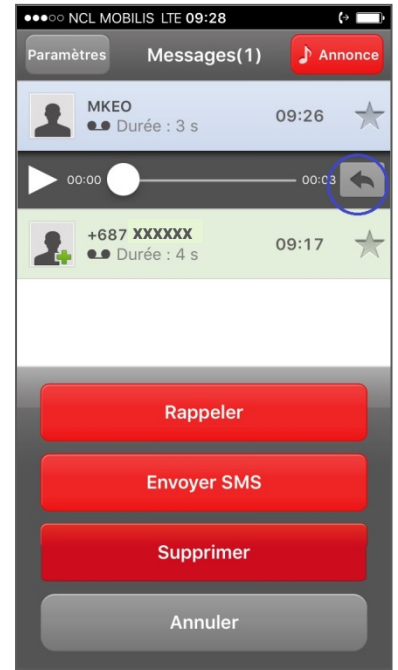
Voir les nouveaux messages reçus



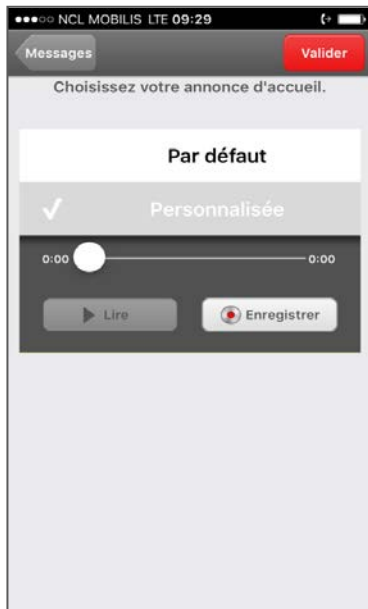
Ecouter les messages



Répondre aux messages



Menu 'annonce d'accueil'



Paramètres



Changer le code pin

