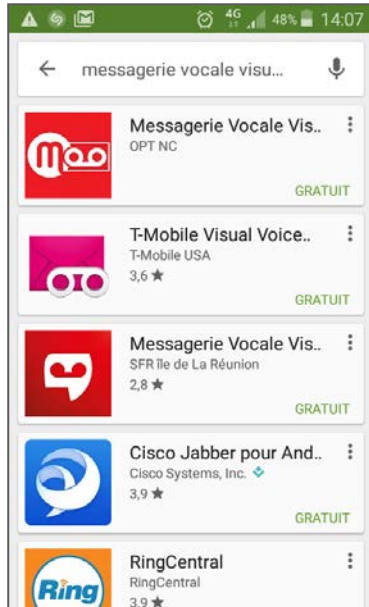



### ACCEDER A L'APPLICATION

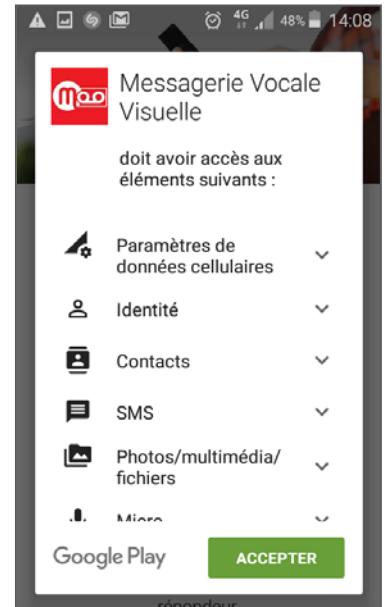
#### 1/ Aller sur Google Play Store



#### 2/ Télécharger MVV OPT



#### 3/ Choisir les paramètres



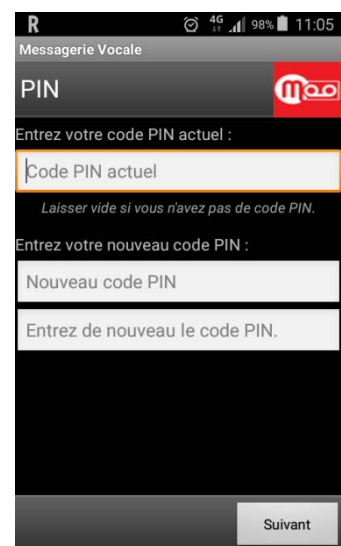
#### 4/ Rentrer dans l'icône\*



#### 5/ Activer l'application- étape 1



#### 5.1/ Activer l'application - étape 2\*\* (uniquement pour les utilisateurs qui n'ont jamais activé leur messagerie vocale)

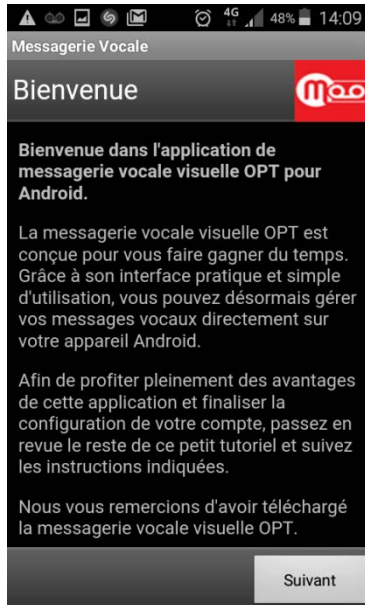


\* Les données mobiles doivent être activées dans les paramètres de votre téléphone.

\*\* Le code Pin demandé correspond à votre code secret de messagerie, que vous pouvez retrouver dans les options personnelles de votre messagerie vocale au 577.

### NAVIGUER DANS L'APPLICATION

#### 6/ Rentrer dans l'application



#### Voir les nouveaux messages reçus



#### Voir les messages déjà lus



#### Ecouter les messages



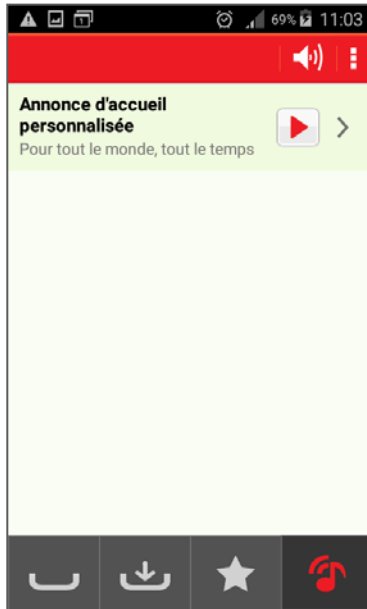
#### Choisir des options



#### Voir les messages en favoris



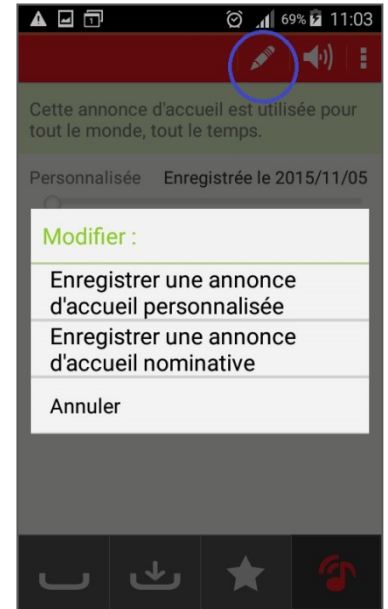
### Menu 'annonce d'accueil'



### Enregistrer une annonce



### Modifier son annonce



### Retour Menu d'accueil

